

Torino, 29 giugno 2020

**Alle Famiglie
Agli Studenti****CIRCOLARE N. 135/DIDA
NUOVO SISTEMA DI PAGAMENTO PAGO PA
A.S. 2019/2020**

Si informano le famiglie e gli allievi che anche questo istituto ha aderito al nuovo sistema di pagamenti verso la Pubblica Amministrazione (**PAGO PA**).

Accedendo con PC, Tablet, al portale Argo ScuolaNext, sarà possibile scegliere di pagare subito online con carta di credito, addebito in conto (o con altri metodi di pagamento) oppure di eseguire il versamento presso le tabaccherie, sportelli bancari autorizzati, uffici postali o altri prestatori di servizi di pagamento (PSP), scaricando il documento di pagamento predisposto dal sistema, che riporta QR-Code e Bollettino Postale PA.

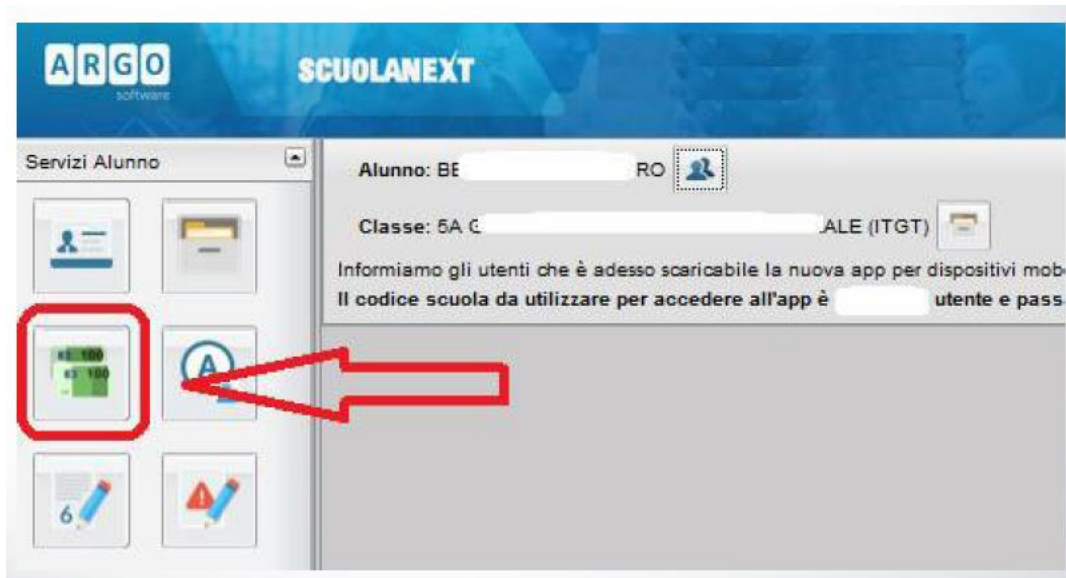
Tale metodo di pagamento è obbligatoria a partire dal 30 giugno 2020.

Pertanto ai fini del pagamento dei contributi scolastici tutte le famiglie sono invitate ad eseguire la seguente procedura:

1. accedere al Registro Elettronico **“ScuolaNext Famiglia”** con le credenziali già in possesso;



2. sulla sinistra nel menù “*Servizi alunno*” selezionare la funzione “*Contributi*” in questa sezione troverete una tabella con il riepilogo delle tasse scolastiche da versare, i contributi scolastici e i pagamenti da effettuare, assegnati all'alunno tramite il codice fiscale del genitore;



Tasse Alunno

LICEO SCIENTIFICO STATALE

pagoPA

Tassa	IUV	Imp.Tassa	Rata	Imp.Rata	Scadenza	Pagabile oltre scadenza	Modalità di pagamento consentite	Stato Pagamento	Imp.Pagato	Data pagamento online	Avviso di Pagamento	Ricevuta Telematica
IMMATRICOLAZIONE	197100000011606	1,30	1	1,30			Pagamento immediato (online) o tramite stampa dell'avviso di pagamento (pagamento presso un Prestatore di Servizi di Pagamento in un momento successivo)	Versamento annullato da WISP.		17/11/2019		Scarica ricevuta n. 197100000011606
Partecipazione a gila 3	197100000011707	12,00	1	12,00			Pagamento immediato (online) o tramite stampa dell'avviso di pagamento (pagamento presso un Prestatore di Servizi di Pagamento in un momento successivo)	L'avviso di pagamento è stato correttamente generato ed è scaricabile mediante il link "Scarica avviso" presente nella colonna "Avviso di Pagamento". Si attende esecuzione del pagamento presso un PSP abilitato. Premiere il pulsante "Consulta elenco PSP" per visualizzare elenco completo dei PSP abilitati.			Scarica avviso Elimina avviso	
							Pagamento immediato (online) o tramite stampa dell'avviso di pagamento					

Mostra tasse per tutti i figli Istruzioni Consulta elenco PSP (per Avviso di Pagamento) Aggiorna stato pagamenti Richiedi avviso di pagamento Pago subito

Nella barra in basso possiamo trovare i seguenti tasti funzione:

- ISTRUZIONI: consente di scaricare una guida sull'utilizzo del servizio;

- CONSULTA ELENCO PSP (per AVVISO DI PAGAMENTO): consente l'accesso ad una pagina web dalla quale è possibile scaricare gli avvisi di pagamento da portare presso gli uffici postali, tabaccherie, sportelli bancari autorizzati e così via;
- AGGIORNA STATO PAGAMENTI: serve ad aggiornare la pagina in caso di pagamento immediato al fine di visualizzare la Ricevuta Telematica (RT);
- RICIEDI AVVISO DI PAGAMENTO: per richiedere un avviso di pagamento da stampare ed utilizzare per il pagamento presso i soggetti abilitati;
- PAGA SUBITO: consente di effettuare il pagamento immediato.

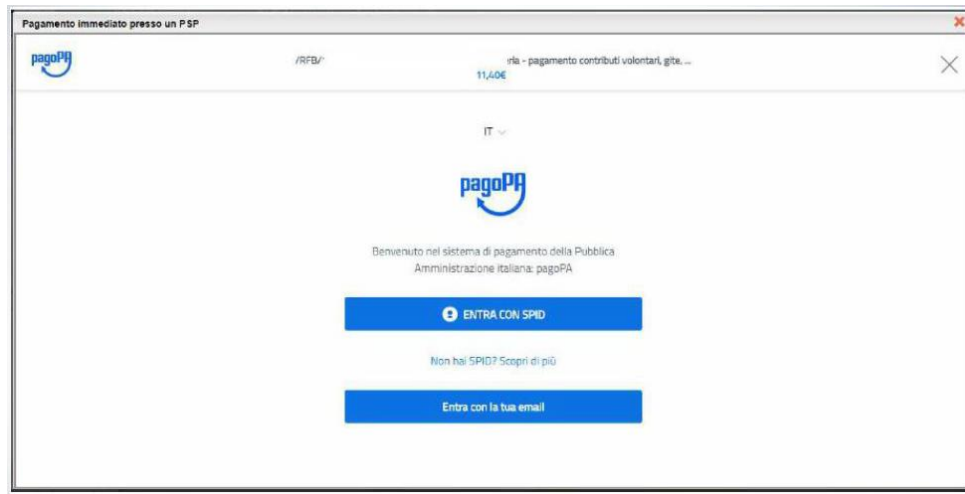
3. sarà possibile effettuare il pagamento con due differenti modalità:

a. pagamento immediato:

- i. consente di pagare più contributi scolastici contemporaneamente selezionando fino a 5 contributi purché associati allo stesso IBAN, che si intendono versare;

Elenco Tasse da pagare						
Attenzione: selezionare tasse emesse dallo stesso Ente Creditore. Non è possibile pagare più di cinque tasse contemporaneamente.						
Alunno	Tassa	Ente creditore	Imp.Tassa	Rata	Imp.Rata	Scadenza
<input type="checkbox"/> D	O	IMMATRICOLAZIONE	Scuola	1.30	1	1.30
<input type="checkbox"/> D	O	Tassa 2	Scuola	0.20	1	0.20 06/05/2018
<input type="checkbox"/> D	O	Contributo altre spese	Scuola	27.00	1	27.00 09/09/2018


- ii. una volta confermato il contributo da versare, cliccare sul pulsante in basso **“Consulta elenco PSP”** e la piattaforma vi indirizzerà sul sito ministeriale PagoPA al quale accedere tramite SPID oppure tramite e-mail;



- iii. dopo aver accettato le condizioni offerte dal servizio PagoPA relative alla privacy etc. sarà possibile registrarsi al servizio PagoPA. La registrazione al servizio PagoPA è facoltativa e consente di memorizzare l'ultima modalità di pagamento utilizzata per i pagamenti successivi;



- iv. Selezionare la modalità di pagamento prescelta (Satispay, Paypal, etc.);



- v. una volta eseguito il pagamento sarà possibile scaricare la ricevuta telematica dalla finestra di riepilogo che comparirà



Imp. Pagato	Data pagamento online	Avviso di Pagamento	Ricevuta Telematica
	17/11/2019		Scarica ricevuta n. 197100000011606

b. pagamento differito:

- i. cliccare sul pulsante in basso “Richiedi avviso di pagamento” e la piattaforma rinvierà alla schermata che consente il download dell’Avviso di pagamento scaricabile per ogni singola tassa, da stampare e portare presso i soggetti abilitati (banca, posta, tabaccheria, etc.) per il pagamento.

Richiedi avviso di pagamento

Con questa procedura finché non viene effettuato il versamento il link per scaricare l’avviso di pagamento rimane attivo.

IL DIRIGENTE SCOLASTICO
Prof. Barbato VETRANO

Firma autografa sostituita a mezzo stampa ai sensi dell’articolo 3, comma 2 Decreto Legislativo 39/1993